Пролетарии всех стран, соединяйтесь!

К борьбе за дело Коммунистической партии будь готов!

Комсомольская правда

Орган Центрального и Московского Комитетов ВЛКСМ

№ 33 (3952) ★ Вторник, 24 апреля 1956 г. ★ Цена 10 коп.

Школьники! Упорно и настойчиво овладевайте знаниями! Будьте трудолюбивы и дисциплинированны, добивайтесь отличных успехов в учении! Готовьтесь стать достойными строителями коммунизма в нашей стране!

(Из Постановления ЦК КПСС к 1 Мая 1956 года).

ЮНЫЕ ЛЕНИНЦЫ!

Слёт пионеров детских домов Москвы в Кремле



На снимках (сверху вниз): 1) Делегаты от детских домов города Москвы показывают слёту подарки, приготовленные к Всемирному фестивалю молодёжи. 2) Пионер-активист Вова Передков из детского дома № 4 получил в подарок книги. 3) Всем хочется поговорить с трижды Героем Советского Союза Покрышкиным и со старым большевиком Уваровым, который встречался с Лениным! 4) Ребята из детского дома № 39 ст. Зеленоградской у Царь-Колокола. 5) Москвичей из детского дома № 19 заинтересовала Царь-Пушка.

Фото Я. ШАХНОВСКОГО.

Пионерский слёт воспитанников детских домов Москвы, посвящённый дню рождения Ленина, открыт.

С большого портрета смотрит в зал Владимир Ильич.

— Сегодня Ленину восемьдесят шесть лет, — говорит маленький Володя Иванов, глядя на портрет.

— А когда-нибудь ему будет и тысяча лет! — добавляет Володина подружка Таня.

Да, ребята правы. Ленин — вечно живой. И пока на земле есть люди, они будут праздновать день его рождения.

Рукоплесканиями встречают пионеры старых большевиков Андрея Уваровича Уварова и Петра Ивановича Воеводина, участницу первых трёх комсомольских съездов Евгению Моисеевну Герр, трижды Героя Советского Союза Александра Ивановича Покрышкина.

Старые коммунисты рассказывают ребятам о своих встречах с Ильичём.

Потом на сцене появляются пионеры и от имени всех участников слёта обращаются к партии:

— На заботу отвечая,
За всё, что сделано для нас,
Давайте скажем все сейчас:
Спасибо, партия родная!

Председатель совета дружины детского дома № 52 Валя Жуков просит сидящих в зале:

— Давайте расскажем, как мы трудимся для Родины, что умеем делать.

Воспитанники детского дома № 8 приготовили подарок Центральному музею В. И. Ленина и показывают его ребятам. Это выжженные на деревянных дощечках рисунки, изображающие любимые места Ильича в Горках.

Слово детскому дому № 1. Ребята рассказывают о том, какой большой фруктовый сад вырастили они у себя дома.

Детский дом имени Владимира Ильича Ленина. Многому научились здесь воспитанники: и шить, и столярничать, и на станках работать...

— Ребята! Кто уже готовится к Всемирному фестивалю молодёжи и студентов? — спрашивает Валя Жуков.

Выходят пионеры с подарками фестивалю. Здесь и картины, и вышивки, и выпиленные из дерева чернильные приборы, шкатулки, полочки, модель корабля, игрушки.

Озаряется экран огромного телевизора, установленного на сцене. На экране — Таня Бирюкова из детского дома № 44. Она показывает платья и сарафаны, которые сшили её подруги. А вот скатерть, расшитая гирляндами цветов. Её вышивали всем детским домом. Сегодня скатерть дарят детскому дому имени Владимира Ильича Ленина.

Секретарь горкома комсомола товарищ Тимофеева называет лучшие дружины детских домов, награждённые грамотами МК ВЛКСМ и ценными подарками. Получают грамоты и подарки отдельные отряды, звенья и пионеры. Зал приветствует награждённых, не смолкает оркестр.

В зале много взрослых. Это бывшие воспитанники детских домов. Они тоже пришли на слёт.

Бывший воспитанник, поэт Павел Железнов читает свои стихи, посвящённые Ленину, а потом обращается к ребятам:

— Вы рассказали, как учитесь и что умеете делать. А теперь покажите, как умеете веселиться!

Грянула музыка. Как тут усидишь на месте! Воспитанники детского дома № 8 танцуют чешский танец. Участники хореографического кружка Дворца культуры им. Горбунова исполняют стремительный болгарский танец.

Ленин так любил слушать музыку! И вот в зал льётся нежная мелодия — вальс из балета «Щелкунчик». Его исполняет пионерский ансамбль. Танцы, песни, игры продолжаются долго. Слышны задорные шутки, весёлый смех.

Глядя на ребят, невольно думаешь, как бы порадовался сейчас Ленин, увидев их такими счастливыми! И, наверно, он вошёл бы в их круг и повёл хоровод, ласково и добродушно улыбаясь...

В. ГРАНДОВА,
Л. УРАЛОВА.

В день рождения В. И. Ленина

22 апреля...

По улице Горького в Москве с красным знаменем под барабанную дробь шагает пионерский отряд. За ним — другой, третий. Останавливаются машины, отрядам уступают дорогу пешеходы. Это новое поколение юных ленинцев возвращается с Красной площади, где маленькие школьники, дав Торжественное обещание, поклялись быть верными заветам великого Ленина, готовыми к борьбе за дело Коммунистической партии. Из рук старших товарищей в день рождения Ленина они приняли пионерские галстуки.

Тысячи школьников всех-всех городов и сёл нашей большой страны встали 22 апреля в ряды юных ленинцев. В незатейливых букетах, венках и гирляндах цветов, приносимых ребятами в этот день к памятникам В. И. Ленину, в любимых песнях Ильича, исполняемых на пионерских сборах, в выставках самодельных работ, подготовленных ко дню рождения В. И. Ленина, — неизмеримая, горячая любовь всех детей к Владимиру Ильичу, клятва верности Коммунистической партии.

День рождения В. И. Ленина отмечала вся страна.

...Большой театр Союза ССР.

В зале — убелённые сединами старые большевики, которые под руководством Ленина боролись против царя, помещиков и капиталистов, герои гражданской войны и первых пятилеток. Рядом с ними — сегодняшние передовики производства, коммунисты, комсомольцы, воины Советской Армии. В президиуме — руководители Коммунистической партии и правительства.

Взоры всех устремлены к сцене, к портрету В. И. Ленина, обрамлённому государственными флагами 16 союзных республик.

Торжественное заседание открыл К. Е. Ворошилов. Слово для доклада он предоставляет секретарю ЦК КПСС Д. Т. Шепилову.

Докладчик говорит, как гениальное, мудрое учение — марксизм-ленинизм — открыло трудящимся путь к свободе, к социализму.

Всю свою энергию, ум, несгибаемую волю В. И. Ленин отдал делу Коммунистической партии. Ленин и партия неразрывны. Тов. Шепилов говорит о том, как наша партия верна делу Ленина, как свято выполняет она ленинские заветы.

Своей самоотверженной борьбой за дело народа Коммунистическая партия заслужила любовь и безграничное доверие всех трудящихся нашей страны, братских коммунистических и рабочих партий, всех простых людей мира.

Свой доклад тов. Шепилов заканчивает словами: «Да здравствует победоносное знамя современной эпохи, знамя всего прогрессивного человечества — марксизм-ленинизм!»

Торжественное заседание окончено. Под сводами театра звучит «Интернационал». Его поют все участники заседания. В этом многоголосом победном хоре, кажется, звучит и голос родного Ильича. Он сегодня с нами. Его большие мысли, дела живут в делах нашей партии, в жизни, труде нашего народа.

11 лет Договора о дружбе между СССР и Польской Народной Республикой

НЕПОБЕДИМОЕ ЗНАМЯ

Рассказ Уршулы СИВЫ, солистки польского ансамбля «Шлёнск»

Я родилась в шахтёрском посёлке Пекары, в Силезии. Отец мой был паровозным машинистом. При капитализме наша семья, как все рабочие семьи Польши, жила тяжело. У нас почти совсем не было радостей. Праздничными были для меня только часы, когда приходила к нам тётя Клара. От неё я впервые в жизни услышала чудесное имя — Ленин. Я узнала, что Ильич — самый лучший человек на всей земле, защитник всех бедняков. Узнала, что ленинская партия повела рабочих и крестьян на бой за дело рабочего класса.

Началась война с гитлеровцами, и тётя ушла в подполье, помогала печатать антифашистские листовки. Недалеко от нашего посёлка, в Освенциме, фашисты устроили лагерь смерти. Однажды, когда я с ужасом глядела в окно на колонны жертв, чья-то тёплая рука погладила меня по волосам. Передо мной стояла тётя Клара. Заметив моё волнение, она сказала:

— Ничего. Будет и на нашей улице праздник.

После войны я пошла работать трактористкой. В деревне Жерники молодые рабочие и крестьяне организовали свою художественную самодеятельность. Участвовала в ней и я. Сейчас я удостоена чести выступать в составе ансамбля, названного именем моей родины: «Шлёнск». По-русски это значит «Силезия». Мы поём песни о новой жизни, о счастье.

Всё, чего добился мой народ, завоёвано потому, что мы шли путём, озарённым ярким светом с востока! Мы, поляки, горячо любим наше непобедимое знамя — Советскую страну и всегда будем её верными друзьями.

Деревце, которое посадил Ленин

Летом прошлого года мы вместе с товарищем побывали в Разливе. Это живописное местечко, расположенное недалеко от Ленинграда, вам, наверно, хорошо знакомо. Здесь тридцать девять лет назад, в июле 1917 года, на чердаке сарая, а потом в шалаше, у рабочего Сестрорецкого оружейного завода Николая Александровича Емельянова скрывался от царских палачей Владимир Ильич Ленин.

...Вместе с Николаем Александровичем мы сидели на берегу пруда за самодельным садовым столиком.

— Вот этот дубок,—сказал Николай Александрович, — посадил Ильич.

Мы попросили Николая Александровича рассказать нам об этом случае.

— Перед тем как приехать в Разлив, — начал свой рассказ Николай Александрович, — Ленин сбрил бороду, подстриг усы и волосы и стал неузнаваем. Ильич и здесь был занят большой, важной работой. Лишь изредка выходил он в сад. В эти короткие минуты Владимир Ильич любил забавляться с детьми. Помню, посадит к себе на плечо моего младшего сына Гошу и гуляет с ним. Гоше тогда было два с половиной годика. Ильич о чём-то разговаривал с ним, учил правильно произносить слова.

Как-то раз мои сыновья Серёжа, Коля и Толя ушли в лес за ягодами. Вернулись они поздно и принесли с собой саженец маленького дубочка.

— Мы посадим этот дубок в нашем саду, — радостно сообщил старший, Серёжа.

Я принялся ругать ребят: «Кто же, говорю, летом пересаживает деревья? Ведь это надо делать весной или осенью».

Владимир Ильич услышал наш разговор, подошёл и спросил, в чём дело. Я объяснил. Ильич выслушал и сказал, что надо попробовать спасти деревце.

Ребята стрелой бросились в сарай за лопатой. Когда они вернулись, Владимир Ильич заявил, что и он вместе с ними будет сажать дубок. У мальчишек от радости дух захватило.

Мы все вместе подошли к пруду. Серёжа вырыл ямку. Ильич взял дубок, расправил корешки, опустил деревце в лунку, потом землю вокруг него примял ладонью. Ребята принесли воды и полили.

Когда дубок был посажен, Ильич сказал, что надо беречь деревья, больше сажать их. Потом постоял ещё немного, ласково обнял детишек, поговорил ещё с ними и направился к сараю. Там его ждала большая работа.

И. ЩИПАНОВ.

Лондон в эти дни

Седьмой день Николай Александрович Булганин и Никита Сергеевич Хрущёв гостят в Англии. О радушном приёме, который оказали жители Портсмута и Лондона в день приезда советских руководителей в Англию, мы уже рассказывали.

Посол СССР в Великобритании Я. А. Малик дал в советском посольстве завтрак. НА СНИМКЕ: Н. С. Хрущёв, А. Иден, Селвин Ллойд и Н. А. Булганин в советском посольстве.

Фото В. ЕГОРОВА. (Фотохроника ТАСС).

19 апреля Николай Александрович и Никита Сергеевич возложили венок к подножию памятника «Сенотаф», воздвигнутого в память о воинах Великобритании, погибших в боях за свою родину. За несколько часов перед этим на улицах Лондона стал собираться народ. Когда машины с гостями появились на улице, толпы лондонцев вплотную придвинулись к мостовой. Раздавались крики «ура». В знак приветствия жители английской столицы поднимали вверх руки, женщины взмахивали платками, мужчины — шляпами.

На третий день, 20 апреля, Николай Александрович Булганин и Никита Сергеевич Хрущёв были почётными гостями лорд-мэра (главы) Лондонского Сити. Сити — это центральный район английской столицы. Здесь находятся конторы и правления крупнейших банков страны, которые принадлежат самым богатым английским капиталистам. Сити находится на особом по сравнению с другими районами Лондона, привилегированном положении. Сюда, в резиденцию лорд-мэра Сити — Мэншен-хауз, днём 20 апреля и прибыли советские гости. При встрече их был выстроен почётный караул. По традиции караул несли копьеносцы почётного артиллерийского полка, одетые в старинные латы с красными шлемами, украшенными перьями. Под звуки барабана этого полка, основанного ещё в середине XVII века, гости вошли в зал. Их встретил исполняющий обязанности лорд-мэра сэр Сеймур Говард, одетый в старинный костюм с регалиями вольного города Лондона — городским мечом и булавой. Во время завтрака Н. А. Булганин и сэр Сеймур Говард обменялись приветственными речами. На приёме присутствовал и Премьер-Министр Англии сэр Антони Иден. И здесь, в Сити, тепло приветствовали советских руководителей тысячи лондонцев. Особенно тепло встретили товарищей Булганина и Хрущёва рабочие, занятые на стройке дома рядом с Мэншен-хаузом.

Товарищи Булганин и Хрущёв побывали также в Королевском военно-морском колледже, посетили атомный центр в Харуэлле, осмотрели университетский город Оксфорд. В Оксфорде студенты плотно обступили советских руководителей, стремясь взглянуть на них, передать им приветы и наилучшие пожелания. Когда гости уезжали, две английские девочки подняли на их пути полотнище, на котором по-русски было написано: «Привет Булганину и Хрущёву. Как вам понравился Оксфорд?»

22 апреля Н. А. Булганин и Н. С. Хрущёв были приняты Королевой Великобритании Елизаветой II.

Советские гости не только знакомятся с достопримечательностями английских городов. Все эти дни между руководителями СССР и Великобритании ведутся переговоры. Англия и СССР — две великие державы. От них очень во многом зависят вопросы войны и мира. Никита Сергеевич Хрущёв, касаясь этих переговоров, в своей речи на завтраке у советского посла Я. А. Малика сказал, обращаясь к представителям английского правительства: «Вам, господа, не нравится коммунизм. Мы это знаем. И мы не скрываем, что нам не нравится капитализм. Но мы должны жить в мире... Ведь мы не хотим уговаривать вас принять нашу систему и отказаться от капиталистической системы. Вам тоже не стоит тратить время на то, чтобы уговаривать нас отказаться от нашей, социалистической системы... Какой же должен быть выход? А выход один — мирное сосуществование. Другого выхода нет. Нельзя пытаться решать спорные вопросы войной».

Заявление товарища Хрущёва с интересом встречено во всей Англии.

По воскресеньям лондонцы целыми семьями приходят на Трафальгар-сквер кормить голубей.

Английский народ, как и народы нашей страны, надеется, что переговоры между руководителями СССР и Великобритании закончатся успешно.

Из далёкого Мирного

На суровом берегу неизведанной шестой части земного шара выстроена советская научная обсерватория Мирный. Сейчас там уже зима, домики до самой крыши занесло снегом, и солнце надолго скрылось за горизонтом. Корабли ушли. Для учёных, лётчиков, радистов наступили нелёгкие полярные будни.

Эти снимки прислал нам из далёкой Антарктиды наш специальный корреспондент Павел Барашев. Они были сделаны тогда, когда советская экспедиция, прибыв на место, начала строительство научного городка.

На снимке слева виден строящийся посёлок научной обсерватории. Над ним летит вертолёт пилота И. Иноземцева. Он везёт груз с рефрижератора № 7 — специального корабля, доставившего в Антарктиду запасы продовольствия для зимовщиков. Но запасы так велики, что только на вертолёте их не перевезти. Их грузят на гусеничный транспортёр (нижний снимок).

С аэродрома, построенного около Мирного, учёные на самолётах будут совершать полёты вглубь материка. Один из таких самолётов «ЛИ-2» сгружают с борта «Оби» на лёд (снимок справа).

На последнем снимке вы видите мощные дизель-электроходы «Обь» и «Лена». Они доставили к берегам Антарктиды экспедицию и оборудование.

Всё здесь улыбается, песен здесь не жаль, это называется ШКОЛЬНЫЙ ФЕСТИВАЛЬ!

1. Посмотрите на эти снимки. Видите танцующих девочек? Они сошлись в кружок, подняли вверх цветы — и получился букет.
2. Вот входит в зал колонна третьеклассников.
3. Красивые гимнастические упражнения показывают пионеры из четвёртого «А».
4. Люда Шляпникова и Валя Куличенкова рассматривают эмблему, приколотую на груди у Гени Земскова. Красивая эмблема! Такая у всех ребят из третьего «А».

Фото В. ГУСЕВА.

★

...Первыми вошли в школьный зал самые маленькие. Над их головами покачивались на невидимых нитках разноцветные китайские фонарики.

Ребята огляделись вокруг и не узнали своего зала. Словно стая голубей впорхнула сюда. Голуби приникли к стенам, сидели на окнах, белели повсюду. Ничего, что сегодня они бумажные, — ведь это только первый школьный фестиваль!

Нарядные колонны ребят одна за другой входили в зал. Появились пионеры с сачками. На головах у них — белые панамки. Это юные туристы.

Вместе с ребятами на праздник приходила песня.

«Звено у нас хорошее, весёлое звено!..» — пели третьеклассники.

Едва успевали затихнуть их голоса, как слышалось другое:

«В полдень на опушке
Собрались подружки,
Песни распевают.
Вторят им кукушки...»

Под эту весёлую польскую песенку ребята на ходу пустились в пляс.

Но вот наступила тишина. На сцене появились старшие ребята. Они высоко подняли красное кумачовое полотнище, на котором было написано:

«Жизнь и труд, мечту и счастье —
Всё нам партия дала!»

Комсомольцы запели песню о нашей родной Коммунистической партии. Её подхватил весь зал.

Вышла вперёд старшеклассница Женя Лунькова и громко произнесла:

— Всё здесь улыбается,
Песен здесь не жаль,
Это называется —
Школьный фестиваль!

— Фе-сти-валь! — повторили сотни голосов.

Заиграли баяны, гитары и мандолины. Пронеслись в вихре украинской пляски девочки в национальных костюмах. Взявшись за руки, ребята повели хоровод...

Так проходил в 542-й московской школе фестиваль — весёлый праздник в честь предстоящего Всемирного фестиваля молодёжи.

★

Все постарались

Мы узнали, что в Москве будет проходить Всемирный фестиваль молодёжи и студентов, и решили к нему готовиться.

Первое, что мы сделали, — это провели у себя в школе свой праздник — фестиваль.

В дружине был объявлен конкурс на лучшее исполнение песен и танцев, на лучшее оформление праздничных колонн и лучшую эмблему фестиваля.

Началась подготовка. Ребята шили костюмы, писали лозунги, вырезали и клеили из цветной бумаги разные украшения, а из белой бумаги — голубей мира. Даже самые озорные мальчики Коля Коршиков и Валерий Андрусов ходили по школе с таинственным видом и запирались вместе с другими мальчиками из пятого «Б» в своём классе. Они задумали показать на фестивале пирамиду и разучивали её по секрету от всех.

Мы очень хорошо украсили зал, и даже сами удивились, что смогли его так нарядить.

Начался праздник.

Много песен было перепето. И плясок всяких, конечно, тоже было очень много. И всем, всем было весело.

У нас в дружине есть фотолюбитель Витя Зубков. Мы ему поручили сделать снимки на нашем празднике. Он поручение выполнил.

Сейчас мы готовим к Всемирному фестивалю подарок. Это будет «Арка дружбы». Рядом со школой проходит окружная железная дорога, и там есть железнодорожный мост. Мы его украсим. Выпилим из фанеры силуэты хороводов молодёжи. Тут будет изображена молодёжь разных стран в национальных костюмах. Наши художники раскрасят эту арку. Думаем, что получится хорошо.

СОВЕТ ДРУЖИНЫ.



С удочкой

Когда пришла наша очередь выступать, вышел в костюме рыболова, с удочкой в руках Володя Сучков, сел на стул и сделал вид, что удит рыбу. А мы стояли вокруг и пели песенку «Любитель-рыболов». Эта песенка шуточная, и было очень смешно, когда мы замолкали, а Володя пел один. Он старался петь басом, и все очень смеялись.

Эмблемой нашего отряда мы выбрали золотой сноп пшеницы, одеты были в украинские костюмы. А венки сделали из искусственных ромашек, васильков, гвоздик и других цветов.

Таня ПРОХОРОВА,
3-й класс «Б».

Мы были нахимовцами

Нетрудно было сделать из бумаги синие матросские воротники. Когда все ребята их надели и выстроились в шеренгу, получилось очень хорошо.

Мы вошли в зал с песней «Марш юных нахимовцев», и нас встретили аплодисментами.

Таня БЫКОВА,
7-й класс «А».

Настоящее пионерское дело

Днём и ночью через наше село проносятся машины по шоссе Киев—Минск. Вдоль дороги, где в три, а где и в четыре ряда, выстроились молодые деревца. Многие из них прошлой весной впервые покрылись белыми цветами.

Все эти деревья посажены учениками нашей школы. На несколько километров в обе стороны от села протянулись пионерские посадки. Те деревья, что сажали сейчас же за околицей, уже большие: в их тени летом можно укрыться от жары. Их несколько лет назад посадили ребята, которые теперь учатся в 9—10-х классах, а некоторые из них уже окончили школу. Каждый год сажаем мы деревья вдоль дорог, и поэтому чем дальше от села, тем ниже деревца. Километрах в пяти от села виден пока только ряд ямок, вырытых нами с осени. Деревья для этих ямок растут ещё в школьном питомнике.

Тысяча плодовых, пять тысяч декоративных деревьев и кустарников уже посажены дружиной. ЦК комсомола Украины наградил нас за это Почётной грамотой. Скоро наша аллея сомкнётся с посадками, которые ведут ребята соседних сёл.

Мы мечтаем о том, чтобы не только вдоль дороги Киев—Минск росли деревья, а чтобы вдоль всех дорог страны на тысячи километров протянулись пионерские аллеи; чтобы летом в их тени остывал мотор машины, а шофёр, едущий в дальний путь, отдыхал на привале; чтобы дорога была не серой, скучной лентой, а зелёным, весёлым садом; чтобы зимой стволы деревьев мешали метелям наметать на дороге сугробы.

Мы призываем всех пионеров взяться весной за озеленение дорог. Это — настоящее пионерское дело.

СОВЕТ ДРУЖИНЫ
ДЕМИДОВСКОЙ СРЕДНЕЙ ШКОЛЫ.

Киевская область, Дымерский район.

Вас ждут дорожники

Создание аллей, живых изгородей вдоль шоссейных дорог, — это действительно настоящее пионерское дело, очень важное для страны. Чем бы вы ни увлекались: техникой, садоводством или ещё чем-нибудь, — каждый из вас может посадить дерево у дороги.

Хорошо было бы, если бы школы взяли шефство над отдельными участками дорог и вырастили там аллеи и сады.

Дорожно-эксплуатационные участки автомобильных дорог дадут пионерским дружинам семена, саженцы деревьев и кустарников, рассаду многолетних и однолетних цветов. Дорожники помогут вам в работе машинами и механизмами. Опытные лесоводы и цветоводы научат вас сажать деревья, цветы, ухаживать за растениями.

Обо всём этом начальникам участков даны указания управлениями шоссейных дорог.

Дорожники ждут вас, дорогие друзья!

В. ФЕДОРОВ,
первый заместитель Министра автомобильного транспорта и шоссейных дорог СССР.

УЗНАВАТЬ НОВОЕ ИНТЕРЕСНО

Рыбьи голоса

Из аппарата слышатся странные, непривычные для уха звуки: скрежет сменяется цоканьем, цоканье — хрустом, хруст — писком. Что это за звуки? Кто их издаёт? Это «разговаривают» рыбы. Да, да, рыбы, которые веками считались немыми. Их «голоса» теперь и записаны...

В новом учебнике по физике для старших классов упоминается о магнитной звукозаписи и о приборе магнитофоне. Магнитная звукозапись получила сейчас широкое распространение.

Рыболовам, выходящим в море, очень важно знать, где находятся косяки рыб, что это за рыбы, куда они следуют. С помощью эхолота рыбаки устанавливают, где находится рыба, но узнать, какая это рыба, не могут. Чтобы помочь рыболовам, учёные решили прослушать и изучить звуки, издаваемые рыбами. На Чёрное море выехали научные сотрудники Научно-исследовательского института морского рыбного хозяйства и океанографии. Впервые в Советском Союзе запись звуков, издаваемых рыбами, была произведена в 1950 году. С лодки, которая бесшумно покачивалась на волнах, был опущен в море гидрофон, воспринимающий гидроакустические колебания и превращающий их в электрические. А электрические колебания воспринимались магнитофоном, установленным на лодке.

Так были записаны «голоса» рыб, и оказалось, что рыбы умеют «говорить». Правда, они «разговаривают» не с помощью языка. Одни звуки получаются у них при помощи плавательного пузыря, который приводят в движение особые мышцы, другие — от скрежета зубов и так далее. По характеру звуков, издаваемых рыбами, учёные могут определить, какая рыба находится в данном месте. Неправильным теперь стало выражение: «Нем, как рыба».

Л. КУЗНЕЦОВА.

НАВСТРЕЧУ СПАРТАКИАДЕ НАРОДОВ СССР

Спортивный праздник дружины

Выступают физкультурники 5-го класса «А».

Фото Я. ИВАНОВА.

ЗВОНКИЙ голос пионерского горна возвещает о начале праздника. Стройной шеренгой входит в зал отряд за отрядом. У каждого отряда — своя форма, своё спортивное знамя. Впереди — знаменосцы. В их руках спортивные знамёна отрядов. У ребят 4-го «А» оно такое: белое полотнище с красной звездой.

— Дружина к празднику, посвящённому Спартакиаде народов СССР, готова! — рапортует Митя Гришин.

Потом ребят приветствует чемпионка мира по шахматам Елизавета Быкова.

Слышатся звуки марша. Первым выступает отряд 3-го класса «А». Упражнения с флажками пионеры выполняют чётко, слаженно.

На столе главного судьи, десятиклассника Кости Мизонова, лежит рапортичка. На ней написано: «Вход в зал», «Построение по четыре», «Повороты на месте», «Равнение», «Вольные упражнения», «Пирамида», «Построение на быстроту», «Выход из зала», «Эмблема», «Знамя»... В каждой графе цифры — оценка за исполнение. Отряд 3-го класса «А» получает 80,9 очка.

Совет дружины 55-й московской школы провёл интересный спортивный праздник, в котором участвовала вся дружина.

Готовясь к Спартакиаде народов СССР, к Всесоюзному и Всемирному фестивалям молодёжи, каждая дружина может устроить такие спортивные праздники, разучить красочные гимнастические выступления.

ГОТОВЬТЕСЬ, ДОРОГИЕ ДРУЗЬЯ!

ДЛЯ ТЕХ, КТО ПОСТАРШЕ

В «Пионерской правде» от 16 марта напечатаны гимнастические упражнения для учеников 1—4-х классов. Сегодня мы даём упражнения для ребят постарше, для учеников 5—7-х классов.

Упражнения лучше разучивать командами, в каждой — 32 человека: 16 мальчиков и 16 девочек. Запомните, что при массовом выступлении с этими упражнениями число мальчиков и девочек должно быть равным. Упражнения выполняются под музыку, лучше всего взять музыку А. Лепина (вальс).

За задней линией спортплощадки стоят плечом к плечу четыре колонны мальчиков. В шести метрах от них также четырьмя колоннами выстраиваются девочки.

Выступление начинается. Физкультурники выходят на площадку. В колоннах один участник стоит в двух метрах от другого.

УПРАЖНЕНИЯ В КОЛОННАХ В СОМКНУТОМ СТРОЕ

1-й ТАКТ

1—2. Взяться за руки. Руки вверх.
3—4. Руки вниз.

2-й ТАКТ

1—2. Руки вверх.
3—4. Поворачивайте туловище налево, опуская руки дугами в стороны вниз.

3-й ТАКТ

1—2. Руки вверх.
3—4. Поворачивая туловище направо, руки вниз.

4-й ТАКТ

1—2. Наклон вперёд.
3—4. Выпрямиться.

5-й ТАКТ

1—2. Мальчики делают наклон вперёд, руки назад. Девочки поднимают руки вверх.
3—4. Мальчики, выпрямляясь, поднимают руки вверх. Девочки — наклон вперёд, руки назад.

6-й ТАКТ

1—2. Мальчики приседают. Девочки, выпрямляясь, поднимают руки вверх.
3—4. Теперь мальчики, выпрямляясь, поднимают руки вверх, а девочки приседают.

7-й ТАКТ

1—2. Мальчики приседают. Девочки выпрямляют ноги.
3—4. Теперь мальчики выпрямляют ноги, а девочки делают приседание.

8-й ТАКТ

1—4. Надо быстро перестроиться. Участники размыкаются и становятся на расстоянии двух метров друг от друга.

УПРАЖНЕНИЯ В РАЗОМКНУТОМ СТРОЕ

9-й ТАКТ

1—2. Мальчики и девочки одновременно: руки дугами вперёд вверх ладонями наружу, поднимаются на носки.
3—4. Руки дугами в стороны, вниз, сомкнуть кисти, переплести пальцы.

10-й ТАКТ

1—2. Все руки вверх, повернуть ладони кверху.
3—4. Руки дугами в стороны и к плечам.

11-й ТАКТ

1. Повернуть туловище налево, руки вверх.
2. Повернуть туловище направо, руки к плечам.
3. Повернуть туловище направо, руки вверх.
4. Повернуть туловище налево, руки к плечам.

12-й ТАКТ

1. Наклон влево, руки вверх.
2. Выпрямиться, руки к плечам.
3. Наклон вправо, руки вверх.
4. Выпрямиться, руки к плечам.

13-й ТАКТ

1—2. Мальчики — наклон вперёд, руки в стороны. Девочки — руки вверх.
3—4. Мальчики выпрямляются, руки вверх. Девочки — наклон вперёд, руки в стороны.

14-й ТАКТ

1—2. Мальчики — руки дугами в стороны, приседают. Девочки выпрямляются, руки вверх.
3—4. Мальчики, вставая, руки дугами в стороны — вверх. Девочки руки дугами вперёд, приседают.

15-й ТАКТ

1. Мальчики руки дугами вперёд, приседают на левой ноге, правую ногу в сторону на носок. Девочки отводят левую ногу в сторону на носок.
2. Мальчики меняют положение ног. Девочки тоже меняют положение ног.
3. Мальчики снова меняют положение ног. Девочки тоже меняют положение ног.
4. Мальчики и девочки подтягивают ноги и остаются в положении приседания.

16-й ТАКТ

1. Мальчики отбрасывают ноги назад, упор лёжа. У девочек пауза.
2. Мальчики приседают. Девочки — упор лёжа.
3. Мальчики — упор лёжа. Девочки приседают.
4. Мальчики приседают и поворачиваются налево. Девочки поворачиваются налево.

17-й ТАКТ

1—4. Все делают «ласточку» на правой ноге, руки в стороны.

18-й ТАКТ

1—2. Все шаг левой вперёд, руки вверх.
3—4. Поворот направо, и одновременно руки в стороны.

19-й ТАКТ

1. Приставляя левую ногу с поворотом налево, присесть.
2. Упор лёжа.
3. Поднять правую ногу вверх.
4. Опустить правую ногу вниз.

20-й ТАКТ

1. Поднять левую ногу вверх.
2. Опустить ногу вниз.
3. Подтянуть ноги так, чтобы оказаться в положении приседания.
4. Встают с поворотом направо, делая шаг правой ногой вправо; ноги врозь, руки дугами в стороны, вверх, пальцы рук переплетены.

21-й ТАКТ

1—2. Наклон вперёд, руки пропустить между ног назад.
3—4. Выпрямиться, руки вверх. Девочки могут просто касаться ладонями пола (21—22-й такты).

22-й ТАКТ

1. Наклон вперёд (выдох), руки пропустить между ног.
2. Выпрямиться, руки вверх.
3. Наклон вперёд (выдох), руки пропустить между ног.
4. Выпрямиться, приставить правую ногу, руки вверх.

23-й ТАКТ

1. Правую ногу поднять вперёд, хлопок руками под ногой.
2. Приставить ногу, руки дугами в стороны, хлопок над головой.
3. Поднять левую ногу вперёд, хлопок руками под ногой
4. Приставить ногу, хлопок над головой.

24-й ТАКТ

1. Руки дугами в стороны, хлопок перед собой внизу.
2. Руки дугами в стороны, хлопок над головой.
3. Руки дугами в стороны, хлопок о бёдра.
4. Выпад вправо с наклоном туловища влево, руки в стороны, смотреть вправо.

Приставить правую ногу, руки вниз,

ФИНАЛ

25-й ТАКТ

1—4. Девочки образуют круги, берясь за вытянутые руки и поворачиваясь лицом к центру круга. Мальчики образуют плотные круги, стоя спиной к центру круга. В каждом круге 16 участников.

26-й ТАКТ

1—4. Мальчики делают наклон вперёд, упираются руками в землю и «идут» руками по земле до упора лёжа. Девочки же делают с левой ноги вправо 4 вальсовых шага по кругу.

27-й ТАКТ

1—4. Мальчики переставляют руки назад до положения приседания. Девочки поворачиваются налево кругом, делают 4 вальсовых шага влево по кругу.

28-й ТАКТ

1. Мальчики — упор лёжа. Девочки — два вальсовых шага к центру круга и два назад.
2—4. Пауза. Остаются в том же положении.

29-й ТАКТ

1—4. Мальчики приседают, встают, повёртываются кругом и составляют плотный круг, один мальчик в центре. Девочки тоже становятся в плотный круг, одна девочка в центре.

30-й ТАКТ

1—2. Семь мальчиков поднимают вверх одного мальчика, который держит руки вверх. Девочки делают то же самое.

Остальные 8 мальчиков и 8 девочек образуют вторые круги в положении стоя на коленях, при этом держась за руки.

31-й ТАКТ

1—4. Пауза. Все остаются в том же положении.

32-й ТАКТ

1—4. Опускают мальчика и девочку на землю.

Ребята, помните, здесь приведены рисунки для мальчиков. Девочки же делают те же самые движения, только на другой счёт, как указано в описанных упражнениях.

ТАНЕЦ «ШКОЛЬНАЯ ПОЛЬКА»

(Музыка Островского)

Первая фигура

На вступлении к польке девочки быстро разбегаются и становятся по 8 человек справа и слева от зрителя лицом друг к другу на расстоянии 6 метров.

Делая три шага польки вперёд, сходятся лицом друг к другу на середине и отстукивают ногами три притопа, одновременно с притопом делают поклон друг другу (4 такта — 8 счетов). Затем девочки делают три шага польки по кругу одна за другой и, образуя маленький круг, кладут руки на плечи друг другу, и снова отстукивают три притопа (4 такта — 8 счетов).

Далее, стоя в кругу, выбрасывают вперёд в центр круга правую ногу на пятку, затем левую на пятку — далее правую выбрасывают назад на носок, затем левую назад на носок, делая каждое движение с маленьким подскоком на опорной ноге. В это время мальчики вступают в танец, движением польки обходят круг девочек с внешней стороны, на ходу подходит каждый к своей партнёрше и берёт правой рукой за талию, а левой рукой — за левую руку девочки. Девочка всё время держит правой рукой край платья. Мальчик вращает девочку вокруг себя. Поворачиваясь, оба делают два шага польки с правой ноги и расходятся по радиусу, на месте четырьмя прыжками с ноги на ногу делают поворот вокруг себя и становятся лицом по кругу пара за парой.

Вторая фигура

Далее следует движение польки с передвижением по кругу пара за парой. Сделав целый круг, танцоры выстраиваются в прямую линию.

Девочки, вырываясь вперёд, делают два шага польки и два прыжка с ноги на ногу, поворачиваясь во время прыжка друг к другу лицом, и делают три притопа. Одновременно с девочками мальчики, стоя на месте в линии, делают восемь прыжков на двух ногах и хлопают в ладоши. На восьмом прыжке мальчики поворачиваются друг к другу лицом (как и девочки), взявшись правыми руками, делают четыре шага польки, обходя кругом друг друга до своего места, и останавливаются лицом к девочкам.

Девочки в это же время делают то же самое, что и мальчики (четыре шага польки один вокруг другого, взявшись правыми руками), и останавливаются лицом к мальчикам, спиной к зрителю (8 тактов — 16 счетов).

Далее мальчики и девочки, делая два шага польки навстречу друг другу, берутся левыми руками и обходят друг друга вокруг ещё двумя шагами польки, причём мальчики на ходу берут правыми руками девочек за талию и делают с ними поворот на месте шестью прыжками с ноги на ногу, останавливаясь лицом к зрителю, отстукивают три притопа — раз, два и три (8 тактов — 16 счетов).

Третья фигура

Стоя парами лицом к зрителю, танцоры делают четыре шага польки вперёд, разделяются по четыре пары на два кружка и, заканчивая круг, кладут руки на плечи друг другу.

Далее делают в кругу на месте шесть прыжков с ноги на ногу, отбрасывая пятки высоко назад за себя, и заканчивают эти прыжки тремя притопами. Затем прыжком на двух ногах, не меняя положения рук и не разрывая круга, вращаются в правую сторону по кругу. Это вращение занимает 4 такта — 8 счетов. Останавливаясь, повторяют движение — шесть прыжков с ноги на ногу и три притопа.

Четвёртая фигура

Затем оба кружка разворачиваются движением по кругу в один общий большой круг. Мальчики, делая остановку на месте, берут правой рукой за левую руку девочек, а девочка с ходу делает три шага польки вокруг мальчика и, придя на своё место, вместе с мальчиком делает три притопа. Обход вокруг мальчика девочка повторяет. На последнем притопе круг снова замыкается, руки на плечах, делают боковой прыжок в правую сторону по кругу.

Танец окончен. На ходу мальчики перехватывают правыми руками девочек за талию и парами, перестраиваясь в колонны по два, шагом польки уходят со стадиона.



СОВЕТЫ ЮНЫМ САДОВОДАМ

ГЕРАНЬ „МЕТЕОР“

Красивая огненнокрасная герань сорта «метеор» цветёт с начала лета до заморозков. Она хороша для посадки как на клумбах, так и в ящиках. Герань очень украшает цветники, балконы и окна школ и жилищ. Существует более сорока различных сортов герани. Она бывает с белыми, розовыми, тёмнокрасными и жёлтыми цветами и с листьями различной окраски. При умелом подборе можно вырастить на цветнике живописный узорчатый гераневый ковёр, а в ящиках — яркий и пёстрый весёлый букет.

Многие окна украшены этими цветами. У владельцев их можно достать посадочный материал.

Герань выращивают из семян или — что ещё проще — из черенков и отдельных листьев с пяточкой — кусочком стебля.

Беритесь за это дело сейчас. На дно рассадных ящиков или цветочных горшков положите кусочки древесного угля или кирпича и на 2—3 сантиметра засыпьте их землёй. Землю разровняйте и уплотните чурочкой, сверху насыпьте 2—3-сантиметровый слой крупнозернистого песка. Его следует предварительно хорошо промыть прокипячённой водой комнатной температуры. Песок тоже разровняйте и уплотните. Срезанные черенки посадите в песок на глубину 2 сантиметров, а листья с пяточкой — на глубину 1 сантиметра и держите их на южном окне или в парнике при температуре 12—14° тепла. Горшки и ящики с геранью опрыскивать водой и укрывать стеклом не следует. Следите, чтобы почва не пересыхала, а при поливе не переувлажнялась. Это может погубить растения. Как только появятся корешки у черенков

и листьев с пяточкой, их нужно пересадить в торфоперегнойные горшочки или в ящики с землёй высотой в 7 сантиметров.

Юным цветоводам необходимо взяться за размножение не только герани, но и фуксии, бегонии, колеусов и других комнатных декоративных растений, которые служат хорошим украшением цветников, классов и жилищ.

А. ГРОМОВ.

Центральная станция юннатов РСФСР.

Редактор Т. В. МАТВЕЕВА.

Где купить семена

Семена однолетних цветов, овощных и бахчевых культур можно получить почтовой бандеролью. Средняя стоимость одного грамма цветочных семян — 50 копеек, десяти граммов овощных и бахчевых культур — тоже 50 копеек. Заказы принимаются на сумму от 3 рублей и более.

Заявку и деньги на семена высылайте по адресу: Москва, В-35, Софийская набережная, 36, Посылторг Моссембазы «Сортсемовощ».

Б — 00152. Типография «Красное знамя» изд-ва ЦК ВЛКСМ «Молодая гвардия», Москва, Сущёвская, 21. Зак. 1049.